



HEMOTEST® on spesifinen testi humanin hemoglobiinin määrittämiseksi ulosteesta immunokromatografisella monoklonaalisiin vasta-aineisiin perustuvalla menetelmällä. Ulosteen piilevän veren osoittaminen on merkittävää ruuansulatushäiriöiden, varsinkin paksusuolen syövän, aikaisessa diagnosoimisessa. Immunologinen menetelmä on spesifinen ja mahdollistaa pienienkin hemoglobiini määrien toteamisen. **HEMOTEST®** ei reagoi eläinperäisen hemoglobiinin, muiden peroksidaasien eikä C-vitamiinin kanssa eikä erityisdiettejä tarvita.

HEMOTEST® on

Luotettava:

CE sertifikaatti 98/79/CE
ISO 9001 ja ISO 13485 -sertifikaatit
immunospesifinen humaanin hemoglobiinille

Käytännöllinen:

herkkyys: 20µg Hb/ g ulostetta
säilyvyysaika 18 kuukautta
säilytys +4 - +30° C:ssa
20 testiä/pakkaus

Helppo käyttää:

yksivaiheinen menetelmä, helppo tulkita
hygieeniset näytteenkäsittelypullot

Nopea:

tulos saadaan 5 minuutissa

Tuotenumero:

5451 HEMOTEST®



Ekoweb Ltd.

Kaarina
Finland

Tel. +358 50 3633969

Fax +358 22433786

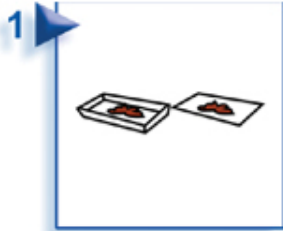
info@ekoweb.fi

www.ekoweb.fi

VAT ID

FI10309538

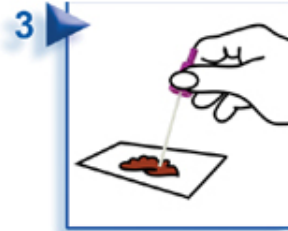
Käyttöohje:



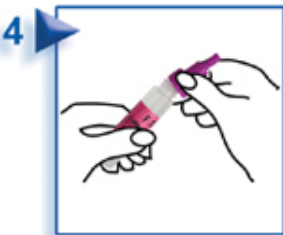
1. Ulostenäyte suositellaan homogenisoitavan




2. Avaa näytteenkäsittely-pullo.



3. Ota korkkiin kiinnitetyllä lusikalla pieni määrä ulostetta useasta kohtaa näytettä.



4. Siirrä ulostenäyte-pulloon ja kierrä korkki kiinni.



5. Ravistele pulloa voimakkaasti. Ulostenäyte säilyy stabiilina näytteenkäsittely-pullossa 8 vrk +2 - +8°C:ssa.



6. Aseta pullo pystyasentoon ja katkaise korkin kärki.

7. Tiputa näytteenkäsittely-pullost 4 tippaa näytettä testilevyllä näytekaivoon S (=Sample)



8. Lue tulos 5 minuutin kuluttua.



Positiivinen tulos: Violetinpunainen viiva sekä kontrollikohtassa C että testikohtassa T (= Test) tarkoittaa positiivista tulosta.



Negatiivinen tulos: Violetinpunainen viiva ainoastaan kontrollikohtassa C (=Control) tarkoittaa negatiivista tulosta.



Testi on mitätön, jos kontrollikohtaan ei ilmesty viivaa ja on suoritettava uusi testi.